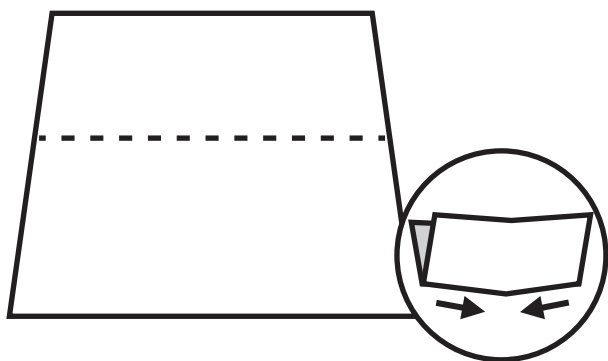


耐火シートの畳み方

耐火シートをきちんと敷いていても、畳むときに油や粉をこぼしてしまっても意味がありません。

ここでは油や粉を落とさないように耐火シートを畳む方法をご紹介します。

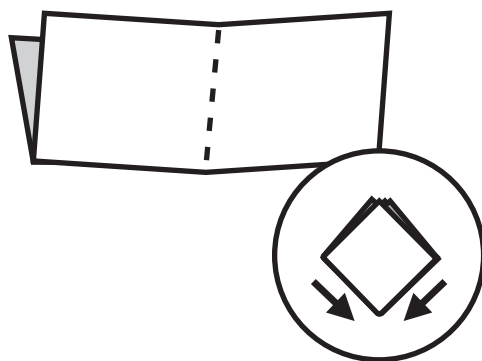
1



油などで汚れた面を上にした状態で、上図の点線で谷折りします。

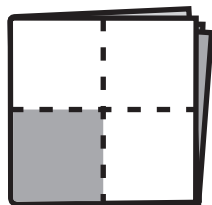
このとき、端の部分を持ち上げ、中央より高くなるようにして、油がこぼれるのを防いでください。

2




さらに、上図の点線でもう一度谷折りします。端の部分から油がこぼれないよう、注意してください。

3



上図の点線でさらに2回谷折りします。このとき、油を網掛けの部分に閉じ込めるようにして折り畳んでください。

4



これで終了です！
あとはごみ袋に入れて、安田講堂裏の集積場まで運んでください。