



五月祭準備日・当日の車両入構について

車両入構の方法


入構時

- ① 入構ゲート発券機の緑色の発券ボタンを押して、「自動車当日許可証」を発券してください。
- ② 裏面の「車両入構規制図」記載の車両入構ルート上を走行し、割り振られた駐車場所に駐車してください。駐車場所の位置も裏面の図を見て確認してください。
※ 入構時に「臨時バスカード」は挿入しません。
※ 「自動車当日許可証」は退構時に必要となるので紛失しないよう注意してください。

退構時


退構まで30分以内の車両入構

- ① 退構ゲート精算機のカード挿入口に、入構時に発券した「自動車当日許可証」を挿入してください。
※ 「自動車当日許可証」は回収されます。
- ② ゲートバーが開いたら退構してください。
※ 30分以上かかってしまった場合は、20分あたり200円の追加料金がかかります。構内の他の車両の通行を妨げる場合がありますので、30分以内に退構していただきますようお願いいたします。



退構まで31分以上の車両入構

- ① 退構ゲート精算機のカード挿入口に、入構時に発券した「自動車当日許可証」を挿入してください。
- ② 続けて、カード挿入口に「臨時バスカード」を挿入してください。
※ 「自動車当日許可証」と「臨時バスカード」は回収されます。
- ③ ゲートバーが開いたら退構してください。
※ 30分以内に退構する場合、「臨時バスカード」を挿入せずに退構できます。この場合は未使用の「臨時バスカード」を後日、委員会室に持ってきていただきますので紛失しないようにしてください。
※ また、紛失等により臨時バスカードの回収に応じなかった場合、臨時バスカードの交換費用及び駐車費用を請求いたしますので、使用しなかった場合は必ず委員会に返却するようにしてください。



第95回五月祭 車両入構規制図

規制期間

- 5月13日(金) 12:30~19:30
- 5月14日(土) 7:00~19:30
- 5月15日(日) 7:00~19:30

※ 5月13日(金)19:30~翌7:00及び5月14日(土)19:30~翌7:00までは平時の入構規則となり、規制は解除となりますが、入構は最小の回数・時間に留めてください。

なお、五月祭出展企画の車両入構は認められません。

作成:五月祭常任委員会 TEL: 03-5684-4594 (内線: 27977)

凡例

車両入構ルート

矢印の色によって利用可能な時間帯などが異なります。

この車両でも通行できます。

大学教職員や関係業者等の大学本部発行の許可証を所持する車両はいつでも通行できます。
五月祭に出展する企画の車両は下記のルート通行可能期間のみ通行できます。

この車両も5月13日(金)12:00~14:00、5月15日(日)18:00~19:30のみ通行できます。

二色ゲート付近

許可のない駐車は禁止します。駐車場に止めておくかに関わらず、駐車禁止区域内にある車両は規制開始時刻より前に通行禁止・駐車禁止区域外に移動させてください。
なお、→、←、↑、↓のルート上の区域に関しては5月13日(金)12:00~14:00、5月15日(日)18:00~19:30のみを規制期間とします。

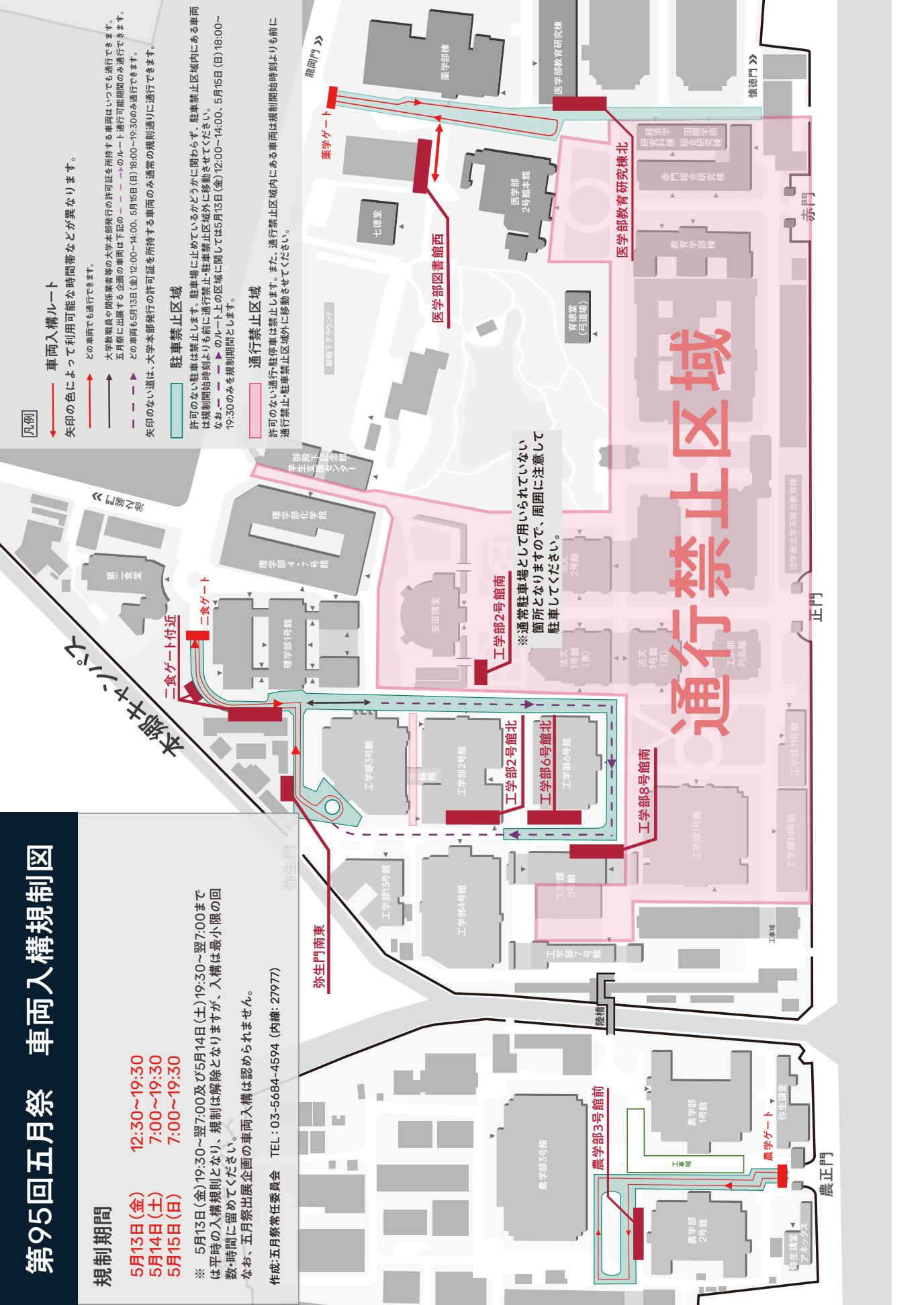
二色ゲート付近

許可のない通行・駐車は禁止します。また、通行禁止区域内にある車両は規制開始時刻より前に通行禁止・駐車禁止区域外に移動させてください。

通行禁止区域

この車両でも通行できます。

許可のない通行・駐車は禁止します。また、通行禁止区域内にある車両は規制開始時刻より前に通行禁止・駐車禁止区域外に移動させてください。



通行禁止区域

※通常駐車場として用いられていない箇所となりますので、周囲に注意して駐車してください。

